

ECOLE DE RUGBY	TOTAL 5287	G 5012 95%	F 275 5%		- 14 ans 1282		- 12 ans 1328		- 10 ans 1205		- 08 ans 1097		- 06 ans 375	
					F	G	F	G	F	G	F	G	F	G
					119	1163	50	1278	45	1160	49	1048	12	363
1 AMBARÈS-ST LOUBÈS	71	68	3	N	2	7	0	17	0	23	1	21	0	0
2 BASSENS *	24	24	0	N	0	2	0	3	0	14	0	4	0	1
3 BAZAS	89	78	11	S	4	21	0	21	4	12	3	22	0	2
4 BEC BORDEAUX	94	94	0	S	0	25	0	31	0	27	0	9	0	2
5 BÈGLES	219	214	5	S	2	79	0	66	1	44	2	25	0	0
6 BIGANOS	89	75	14	O	8	7	4	29	0	22	2	11	0	6
7 BLAYE	155	149	6	N	0	30	2	36	1	40	2	30	1	13
8 BRUGES-BLANQUEFORT	127	117	10	O	6	26	2	27	0	37	2	20	0	7
9 CADAUJAC	58	55	3	S	0	10	0	14	1	14	2	17	0	0
10 CADILLAC	82	80	2	S	1	15	1	29	0	19	0	14	0	3
11 CAPTIEUX - SORE	68	61	7	S	1	9	2	16	2	20	2	10	0	6
12 CASTELNAU DE MÉDOC *	10	9	1	O	0	4	0	4	0	0	1	1	0	0
13 CASTILLON	125	117	8	N	3	36	4	33	0	27	1	21	0	0
14 CAZAUX	17	15	2	O	0	2	0	4	1	4	1	4	0	1
15 CÉNAC-LATRESNE	179	159	20	N	14	38	2	42	4	41	0	29	0	9
16 CESTAS	72	69	3	S	1	7	1	7	1	24	0	21	0	10
17 COMITÉ GIRONDE CD33	2	0	2	S	2	0	0	0	0	0	0	0	0	0
18 COUTRAS-ST MÉDARD GUIZIÈRES RAPID33	82	78	4	N	0	18	2	27	1	15	0	12	1	6
19 EYSINES	23	22	1	O	0	2	0	3	1	11	0	4	0	2
20 FLOIRAC	144	141	3	N	1	28	0	26	2	35	0	31	0	21
21 GALGON	38	34	4	N	0	1	1	3	1	10	2	14	0	6
22 GRADIGNAN	101	95	6	S	2	29	1	23	0	15	0	22	3	6
23 GRIGNOLS	16	8	8	S	0	2	4	0	2	2	2	4	0	0
24 GUJAN MESTRAS	131	126	5	O	3	30	1	30	0	29	1	27	0	10
25 GUJAN MESTRAS FÉMININES RFBA	2	0	2	O	2	0	0	0	0	0	0	0	0	0
26 IZON	106	104	2	N	0	12	0	28	0	19	2	34	0	11
27 LA BRÈDE	135	131	4	S	2	39	0	28	1	22	1	33	0	9
28 LA RÉOLE	82	69	13	S	4	21	2	16	2	17	5	9	0	6
29 LA TESTE-ARCACHON RCBA	111	111	0	O	0	12	0	30	0	30	0	23	0	16
30 LACANAU	44	43	1	O	0	1	0	8	1	9	0	14	0	11
31 LANGON	155	153	2	S	0	42	1	44	0	27	1	31	0	9
32 LE BOUSCAT	193	192	1	O	0	48	0	34	1	48	0	45	0	17
33 LÈGE-CAP FERRET	58	57	1	O	1	11	0	20	0	10	0	13	0	3
34 LÉOGNAN	143	141	2	S	1	35	0	33	0	32	1	26	0	15
35 LIBOURNE	134	131	3	N	0	19	1	38	1	30	0	34	1	10
36 LORMONT-CENON	68	66	2	N	0	34	0	12	0	8	1	7	1	5
37 MARTIGNAS	95	92	3	O	1	21	0	22	0	17	2	18	0	14
38 MÉRIGNAC	104	104	0	O	0	34	0	26	0	21	0	17	0	6
39 MÉRIGNAC FÉMININES DROP DE BÉTON	12	0	12	O	7	0	2	0	1	0	2	0	0	0
40 PAREMPUYRE *	123	119	4	O	2	35	0	23	2	26	0	20	0	15
41 PAUILLAC-LESPARRE PAYS MÉDOC	80	74	6	O	2	26	2	14	1	11	1	14	0	9
42 PESSAC ALOUETTE	80	79	1	S	0	13	1	19	0	14	0	25	0	8
43 PESSAC RUGBY	155	144	11	S	10	33	1	41	0	30	0	35	0	5
44 SADIRAC	40	39	1	N	0	3	0	4	1	7	0	17	0	8
45 SALLES - SANGUINET	271	255	16	O	4	49	3	64	2	54	5	53	2	35
46 ST ANDRÉ DE CUBZAC	167	166	1	N	0	34	1	39	0	40	0	43	0	10
47 ST ANDRÉ DE CUBZAC FÉMININES PRF	32	0	32	N	17	0	4	0	7	0	3	0	1	0
48 ST AUBIN DE MÉDOC	20	20	0	O	0	2	0	6	0	7	0	4	0	1
49 ST MÉDARD EN JALLES	185	184	1	O	0	46	1	56	0	36	0	37	0	9
50 ST QUENTIN DE BARON *	22	22	0	N	0	1	0	7	0	6	0	8	0	0
51 STADE BORDELAIS-ASPTT BORDEAUX	388	378	10	O	9	100	0	110	1	101	0	59	0	8
52 STE FOY - VÉLINES	167	154	13	N	6	43	4	41	1	26	0	35	2	9
53 VILLENAVE D'ORNON	99	96	3	S	1	21	0	24	1	27	1	21	0	3

* EDR sans seniors : 4 clubs

	Effectifs	ratio	
Secteur Nord	1554	29%	16 Clubs (plus Vélines, Effectifs = 15, en entente avec Ste Foy)
Secteur Ouest	2083	39%	20 Clubs (plus Sanguinet, Effectifs = 37, en entente avec Salles)
Secteur Sud	1650	31%	17 Clubs (plus Sore, Effectifs = 6, en entente avec Captieux)



EFFECTIFS au 13 JUI 2017 5287

Garçons 94,8% 5012

Filles 5,2% 275

Effectifs au 11/06/2016 5532

96,1% 5319 G

3,9% 213 F

GENERAL					
M14	M12	M10	M8	M6	Total

FEMININES					
Total	M15	M12	M10	M8	M6

1300	1335	1378	1078	441	5532	Effectifs au 11 JUI 2016	213	105	31	31	38	8
------	------	------	------	-----	------	--------------------------	-----	-----	----	----	----	---

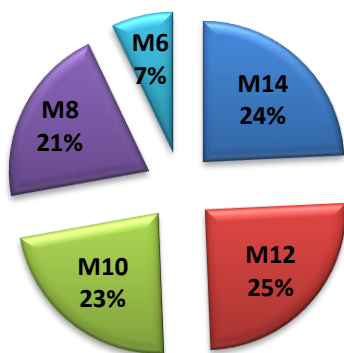
1300	1335	1378	1078	441	5532	Effectifs au 11/06/2016	213	105	31	31	38	8
------	------	------	------	-----	------	-------------------------	-----	-----	----	----	----	---

-245

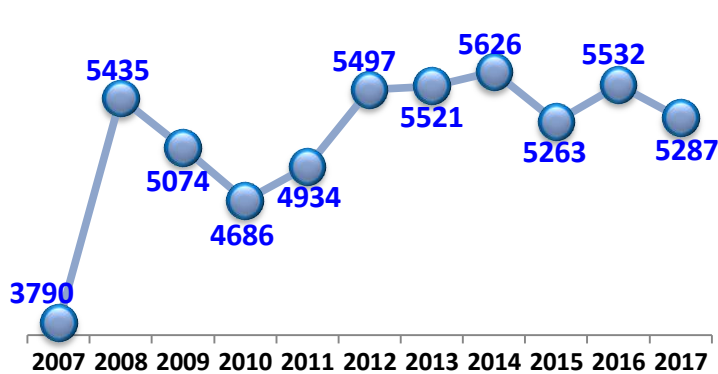
1282	1328	1205	1097	375	5287	EFFECTIFS au 13 JUI 2017	275	119	50	45	49	12
------	------	------	------	-----	------	--------------------------	-----	-----	----	----	----	----

-1%	-1%	-13%	2%	-15%	-4%	Progression / Juin 2016	29%	13%	61%	45%	29%	50%
-1%	-1%	-13%	2%	-15%	-4%	Progression / Juin 2016	29%	13%	61%	45%	29%	50%

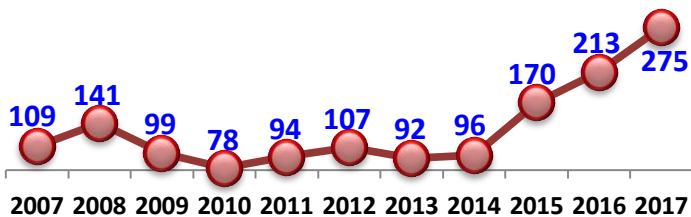
Répartition par catégories 2016-2017



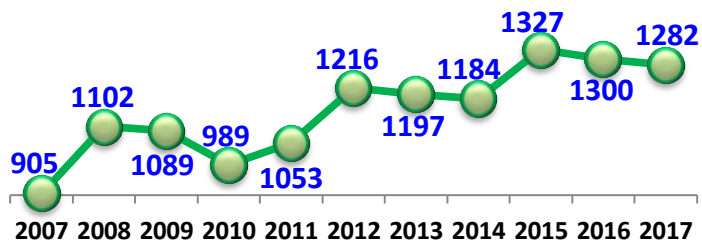
Effectifs CD33



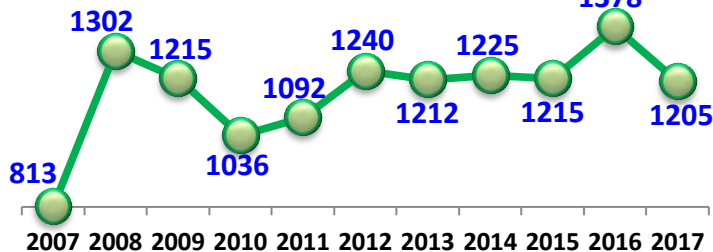
Féminines



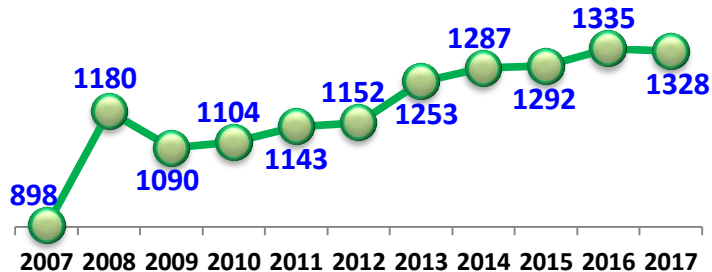
Moins de 14 ans



Moins de 10 ans



Moins de 12 ans



Moins de 8 ans



Moins de 6 ans

