



EFFECTIFS au 06 JANVIER 2018
Joueurs actifs des 52 Ecoles de Rugby

ECOLE DE RUGBY	TOTAL 4672	G 4372 94%	F 300 6%		- 14 ans 1184		- 12 ans 1222		- 10 ans 1055		- 08 ans 887		- 06 ans 324	
					F	G	F	G	F	G	F	G	F	G
					130	1054	60	1162	51	1004	42	845	17	307
1 AMBARÈS-ST LOUBÈS	54	44	10	N	6	5	1	13	0	12	1	10	2	4
2 BAZAS	80	72	8	S	6	20	2	17	0	13	0	15	0	7
3 BÈGLES CABBG	210	207	3	S	1	62	1	55	0	46	1	44	0	0
4 BIGANOS	89	82	7	O	1	21	3	25	0	11	3	15	0	10
5 BLAYE	127	124	3	N	0	33	0	36	2	22	1	22	0	11
6 BORDEAUX BEC	88	88	0	S	0	17	0	31	0	27	0	12	0	1
7 BORDEAUX STADE BORDELAIS-ASPTT	272	264	8	O	6	80	1	83	1	52	0	44	0	5
8 BRUGES-BLANQUEFORT	105	99	6	O	4	18	1	41	1	18	0	18	0	4
9 CADAUJAC	66	62	4	S	0	10	1	14	2	20	0	9	1	9
10 CADILLAC	90	86	4	S	1	20	1	21	2	18	0	22	0	5
11 CAPTIEUX *	59	55	4	S	1	12	0	21	2	11	1	9	0	2
12 CASTELNAU DE MÉDOC *	10	9	1	O	0	3	0	3	1	2	0	1	0	0
13 CASTILLON	119	108	11	N	8	33	0	31	3	25	0	19	0	0
14 CAZAUX	22	14	8	O	1	2	3	4	3	5	1	3	0	0
15 CÉNAC-SADIRAC RC PIMPINE	183	171	12	N	7	40	3	39	1	31	1	34	0	27
16 CESTAS	67	64	3	S	2	5	1	17	0	11	0	23	0	8
17 COUTRAS-ST MÉDARD GUIZIÈRES RAPID33	79	70	9	N	5	23	2	22	1	10	1	8	0	7
18 EYSINES	27	26	1	O	0	2	0	9	1	10	0	3	0	2
19 FLOIRAC	141	136	5	N	1	28	0	27	2	38	1	29	1	14
20 GALGON	39	32	7	N	3	0	2	9	0	11	2	8	0	4
21 GRADIGNAN	69	63	6	S	1	11	0	13	3	22	2	12	0	5
22 GRIGNOLS	21	7	14	S	2	1	6	1	2	2	4	2	0	1
23 GUJAN MESTRAS	105	100	5	O	0	34	1	22	2	10	2	27	0	7
24 GUJAN MESTRAS FÉMININES RFBA	9	0	9	O	9	0	0	0	0	0	0	0	0	0
25 IZON	73	70	3	N	0	16	0	11	0	22	3	15	0	6
26 LA BRÈDE	126	120	6	S	2	29	1	25	0	23	1	29	2	14
27 LA RÉOLE	59	56	3	S	1	9	1	19	1	16	0	10	0	2
28 LA TESTE-ARCACHON RCBA	78	78	0	O	0	4	0	23	0	26	0	15	0	10
29 LACANAU	35	33	2	O	1	4	0	8	1	9	0	7	0	5
30 LANGON	141	137	4	S	3	36	0	37	0	26	1	29	0	9
31 LE BOUSCAT	153	151	2	O	0	29	1	41	0	43	1	26	0	12
32 LÈGE-CAP FERRET	55	52	3	O	0	6	0	15	2	16	1	11	0	4
33 LÉOGNAN	120	118	2	S	0	32	0	30	2	20	0	25	0	11
34 LIBOURNE	132	127	5	N	1	28	0	32	1	39	1	19	2	9
35 LORMONT	83	74	9	N	3	25	1	20	1	14	2	13	2	2
36 MARTIGNAS	85	80	5	O	3	18	0	20	0	21	1	16	1	5
37 MÉRIGNAC	102	102	0	O	0	27	0	32	0	29	0	12	0	2
38 MÉRIGNAC FÉMININES DROP DE BÉTON	16	0	16	O	8	0	5	0	2	0	1	0	0	0
39 PAREMPUYRE *	103	99	4	O	2	25	2	26	0	26	0	20	0	2
40 PAUILLAC-LESPARRE PAYS MÉDOC	83	72	11	O	5	22	4	17	0	20	1	9	1	4
41 PESSAC ALOUETTE	65	65	0	S	0	18	0	14	0	17	0	13	0	3
42 PESSAC RUGBY	138	129	9	S	7	29	0	38	1	25	0	27	1	10
43 SALLES - SANGUINET	255	237	18	O	7	51	4	63	2	44	3	59	2	20
44 ST ANDRÉ DE CUBZAC	143	136	7	N	1	37	3	37	2	35	1	16	0	11
45 ST ANDRÉ DE CUBZAC FÉMININES PRF	28	0	28	N	16	0	6	0	5	0	1	0	0	0
46 ST AUBIN DE MÉDOC	23	23	0	O	0	4	0	3	0	6	0	10	0	0
47 ST MÉDARD EN JALLES	189	184	5	O	0	63	2	39	1	43	1	27	1	12
48 ST QUENTIN DE BARON *	30	30	0	N	0	1	0	6	0	10	0	10	0	3
49 STE FOY - VÉLINES	142	134	8	N	5	44	1	31	0	30	1	21	1	8
50 VILLENAVE D'ORNON	84	82	2	S	0	17	0	21	1	17	1	17	0	10
51 COMITÉ GIRONDE CD33	0	0	0	S										

* EDR sans seniors : 4 clubs

Secteur Nord	Effectifs 1373	ratio 29%	14 Clubs	(plus Vélines, Effectifs = 17, en entente avec Ste Foy)
Secteur Ouest	1816	39%	20 Clubs	(plus Sanguinet, Effectifs = 30, en entente avec Salles)
Secteur Sud	1483	32%	16 Clubs	



EFFECTIFS au 06 JANVIER 2018 4672

Garçons 93,6% 4372

Filles 6,4% 300

Effectifs au 26/12/2016 5061

95,2% 4817 G

4,8% 244 F

GENERAL					
M14	M12	M10	M8	M6	Total

FEMININES					
Total	M15	M12	M10	M8	M6

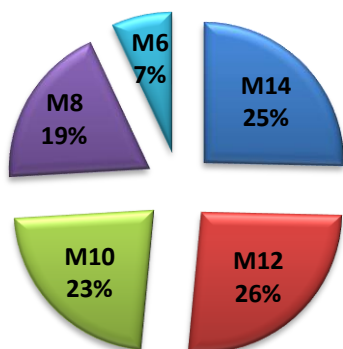
1282	1328	1205	1097	375	5287	Effectifs au 13 JUN 2017	275	119	50	45	49	12
------	------	------	------	-----	------	--------------------------	-----	-----	----	----	----	----

1240	1291	1153	1048	329	5061	Effectifs au 26/12/2016	244	110	41	39	43	11
------	------	------	------	-----	------	-------------------------	-----	-----	----	----	----	----

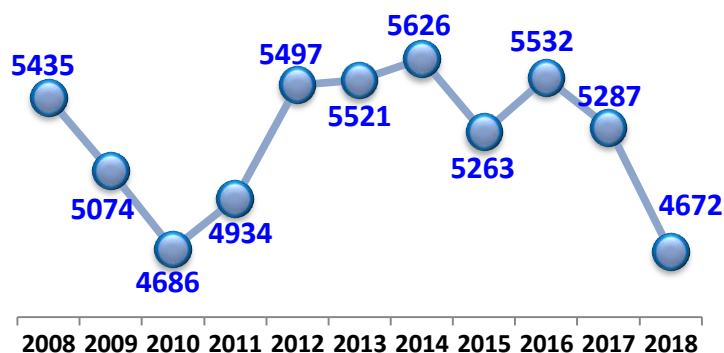
					-389		56					
1184	1222	1055	887	324	4672	EFFECTIFS au 06 JANVIER 2018	300	130	60	51	42	17

-5%	-5%	-8%	-15%	-2%	-8%	Progression / décembre 2016	23%	18%	46%	31%	-2%	55%
-8%	-8%	-12%	-19%	-14%	-12%	Progression / Juin 2017	9%	9%	20%	13%	-14%	42%

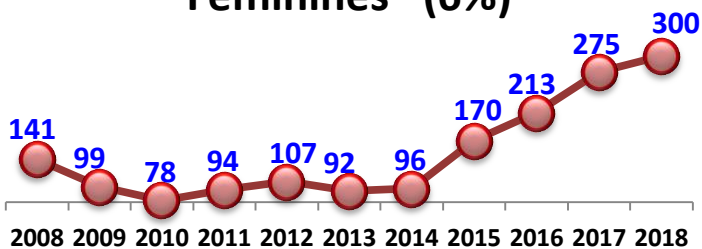
Répartition par catégories 2017-2018



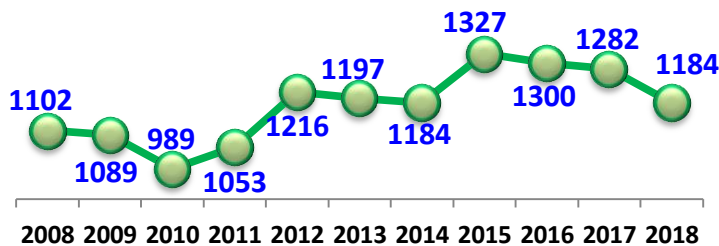
Effectifs CD33



Féminines (6%)



Moins de 14 ans



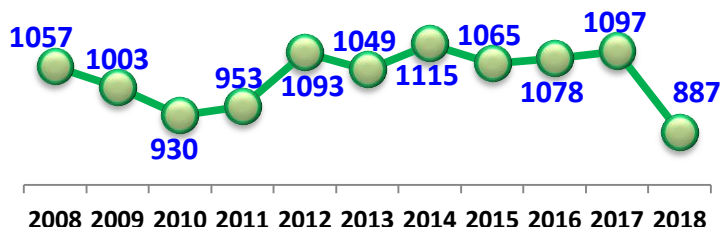
Moins de 10 ans



Moins de 12 ans



Moins de 8 ans



Moins de 6 ans

