



EFFECTIFS AU 15 AVRIL 2024
Joueurs actifs des 47 EDR de la Gironde plus EDR SANGUINET (Landes)

ECOLES DE RUGBY	TOTAL 6580	G 5981 91%	F 599 9%	M14 1336 20%		M12 1327 20%		M10 1365 21%		M8 1305 20%		M6 1247 19%	
				F	G	F	G	F	G	F	G	F	G
				229 17%	1107 83%	106 8%	1221 92%	84 6%	1281 94%	77 6%	1228 94%	103 8%	1144 92%
1 AMBARÈS-ST LOUBÈS	106	83	23	12	11	2	12	2	16	4	20	3	24
2 BLAYE	170	151	19	6	35	3	22	3	41	3	29	4	24
3 CASTILLON LA BATAILLE	191	155	36	6	26	12	37	7	41	3	24	8	27
4 FLOIRAC	216	201	15	4	27	2	41	2	39	2	34	5	60
5 GALGON	77	57	20	8	9	2	12	5	12	4	15	1	9
6 IZON	77	69	8	4	17	2	12	0	13	2	10	0	17
7 LA PIMPINE (CÉNAC-SADIRAC)	204	193	11	4	32	2	52	2	45	2	37	1	27
8 LIBOURNE	163	143	20	9	41	4	31	3	30	2	12	2	29
9 LORMONT	126	114	12	3	31	4	22	1	28	3	17	1	16
10 RAPID33 (COUTRAS-ST MÉDARD GUIZIÈRES)	114	87	27	12	15	3	22	4	22	4	17	4	11
11 ST ANDRÉ DE CUBZAC	181	171	10	2	45	2	45	2	37	3	34	1	10
12 ST QUENTIN DE BARON	64	58	6	1	3	2	13	2	15	1	22	0	5
13 STE FOY LA GRANDE	163	144	19	10	26	4	32	2	36	2	28	1	22
14 BIGANOS	201	179	22	8	43	4	18	3	35	2	29	5	54
15 BRUGES-BLANQUEFORT	117	113	4	0	7	0	8	1	29	1	35	2	34
16 CAZAUX	7	7	0	0	5	0	0	0	0	0	2	0	0
17 EYSINES	70	69	1	0	3	0	10	0	17	1	17	0	22
18 GUJAN MESTRAS	130	116	14	12	30	1	25	1	26	0	26	0	9
19 LACANAU	59	55	4	0	7	0	11	1	6	1	16	2	15
20 LE BOUSCAT	206	203	3	2	29	0	46	0	58	1	41	0	29
21 LÈGE-CAP FERRET	110	107	3	0	27	2	14	0	21	0	26	1	19
22 MARTIGNAS-ILLAC	91	84	7	0	7	1	16	3	20	0	18	3	23
23 MÉRIGNAC (AS MÉRIGNAC RUGBY)	248	234	14	0	32	5	52	2	34	3	56	4	60
24 MÉRIGNAC FÉMININES (DROP DE BÉTON)	10	0	10	9	0	1	0	0	0	0	0	0	0
25 PAREMPUYRE	142	130	12	3	28	0	17	0	19	2	30	7	36
26 PAYS MÉDOC (PAUILLAC-LESPARRE)	177	165	12	0	28	6	35	3	48	3	36	0	18
27 RCBA (LA TESTE-ARCACHON)	145	135	10	4	19	1	34	2	28	3	26	0	28
28 SALLES	270	242	28	13	34	3	49	2	39	1	46	9	74
29 ST AUBIN DE MÉDOC	18	17	1	0	0	0	0	0	3	0	8	1	6
30 ST MÉDARD EN JALLES	267	242	25	15	68	1	45	4	48	3	33	2	48
31 STADE BORDELAIS	319	301	18	8	81	4	83	5	61	0	55	1	21
32 BAZAS	142	130	12	4	18	2	27	3	28	1	24	2	33
33 BEC (BORDEAUX ÉTUDIANT CLUB)	67	63	4	4	19	0	18	0	20	0	4	0	2
34 BÈGLES CABBG	255	245	10	0	54	5	50	1	52	2	66	2	23
35 CADAUJAC	119	100	19	10	6	1	22	2	22	3	22	3	28
36 CADILLAC	104	91	13	3	11	4	18	1	20	2	28	3	14
37 CAPTIEUX	30	24	6	3	4	0	3	1	2	0	3	2	12
38 CESTAS	128	119	9	4	20	3	30	0	23	1	24	1	22
39 GRADIGNAN	192	177	15	1	21	1	39	5	29	3	45	5	43
40 GRIGNOLS	4	3	1	1	3	0	0	0	0	0	0	0	0
41 LA BRÈDE	189	172	17	15	30	0	27	0	30	1	42	1	43
42 LA RÉOLE	81	69	12	3	13	6	21	3	22	0	12	0	1
43 LANGON	177	162	15	12	41	2	29	1	25	0	41	0	26
44 LÉOGNAN	162	143	19	3	22	2	25	1	33	3	28	10	35
45 PESSAC ALOUETTE	109	99	10	2	18	3	21	1	26	1	13	3	21
46 PESSAC RUGBY	195	180	15	6	29	3	45	3	47	2	35	1	24
47 VILLENAVE D'ORNON	154	148	6	2	27	1	27	0	28	2	38	1	28
COMITÉ GIRONDE CD33	0	0	0	0	0	0	0	0	0	0	0	0	0
SANGUINET	33	31	2	1	5	0	3	0	7	0	4	1	12

* EDR sans seniors : 2 clubs

	Effectifs	ratio	
Secteur Nord	1852	28%	13 EDR
Secteur Ouest	2620	40%	18 EDR plus EDR SANGUINET
Secteur Sud	2108	32%	16 EDR



EFFECTIFS AU 15 AVRIL 2024 6580

Garçons 90,9% 5981
 Filles 9,1% 599

Effectifs au 17 avril 2023 5672

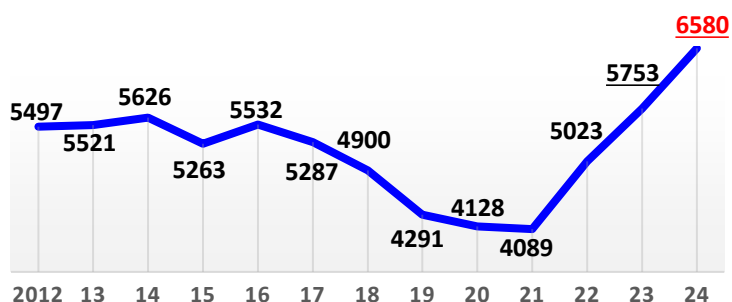
G +823 90,9% 5158 G
 F +85 9,1% 514 F

EFFECTIFS CD33						dont	FEMININES					
M14	M12	M10	M8	M6	Total		Total	M15	M12	M10	M8	M6
1336	1327	1365	1305	1247	6580	EFFECTIFS AU 15 AVRIL 2024	599	229	106	84	77	103

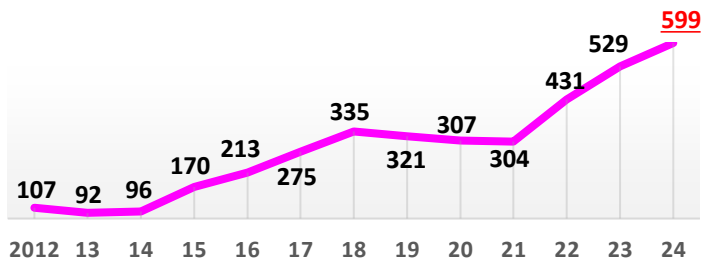
1315	1091	1185	1063	1018	5672	Effectifs au 17 avril 2023	514	222	78	75	60	79
+2%	+22%	+15%	+23%	+22%	+16%	Progression / avril 2023	+17%	+3%	+36%	+12%	+28%	+30%
+21	+236	+180	+242	+229	+908		+85	+7	+28	+9	+17	+24

1338	1103	1200	1077	1035	5753	EFFECTIFS AU 30 JUIN 2023	529	230	80	77	62	80
-0%	+20%	+14%	+21%	+20%	+14%	Progression / Juin 2023	+13%	-0%	+33%	+9%	+24%	+29%
-2	+224	+165	+228	+212	+827		+70	-1	+26	+7	+15	+23

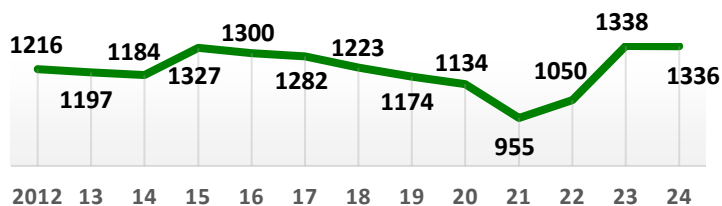
Effectifs CD33



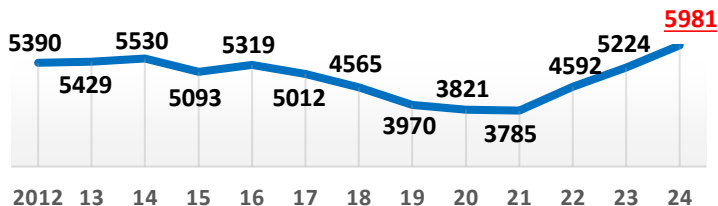
Féminines



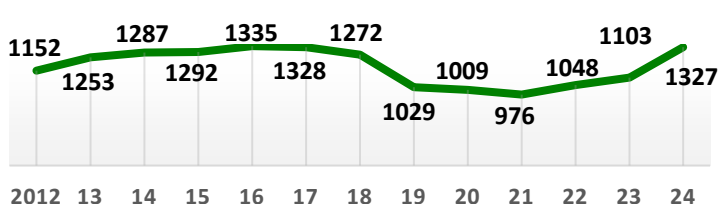
M14 Garçons et M15 Filles



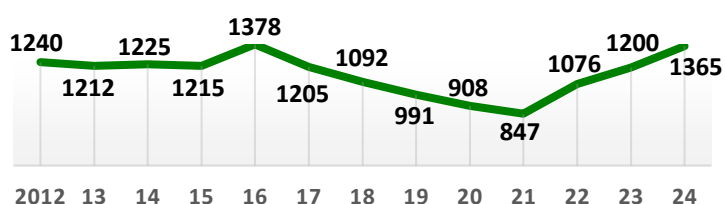
Garçons



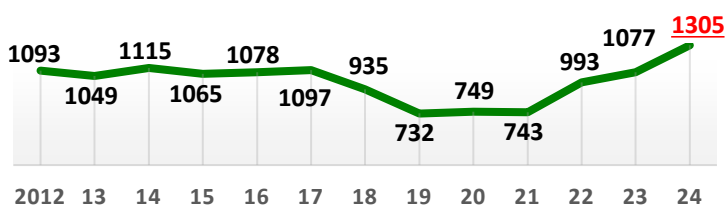
Moins de 12 ans



Moins de 10 ans



Moins de 8 ans



Moins de 6 ans

