



EFFECTIFS AU 21 OCTOBRE 2024
Joueurs actifs des 47 EDR de la Gironde plus EDR SANGUINET (Landes)

ECOLE DE RUGBY	TOTAL	G	F	M14 1207		M12 1288		M10 1220		M8 1124		M6 760	
				22%		23%		22%		20%		14%	
				F	G	F	G	F	G	F	G	F	G
	5599	5073	526	220	987	88	1200	68	1152	83	1041	67	693
		91%	9%	18%	82%	7%	93%	6%	94%	7%	93%	9%	91%
1 AMBARÈS-ST LOUBÈS	83	70	13	6	11	3	10	1	16	2	21	1	12
2 BLAYE	134	123	11	6	32	3	22	2	33	0	17	0	19
3 CASTILLON LA BATAILLE	131	107	24	4	18	10	22	3	27	5	23	2	17
4 FLOIRAC	216	190	26	7	39	5	28	3	41	4	48	7	34
5 GALGON	61	45	16	8	10	5	13	3	10	0	8	0	4
6 IZON	59	49	10	5	8	2	11	0	11	2	9	1	10
7 LA PIMPINE (CÉNAC-SADIRAC)	197	182	15	6	52	3	44	1	49	4	25	1	12
8 LIBOURNE	126	116	10	4	32	5	39	1	13	0	28	0	4
9 LORMONT	89	80	9	4	27	2	28	1	6	0	9	2	10
10 RAPID33 (COUTRAS-ST MÉDARD GUIZIÈRES)	85	65	20	10	11	3	18	3	19	3	13	1	4
11 ST ANDRÉ DE CUBZAC	160	149	11	4	41	3	40	3	41	0	18	1	9
12 ST QUENTIN DE BARON	41	37	4	1	7	2	12	1	12	0	5	0	1
13 STE FOY LA GRANDE	122	102	20	10	25	1	34	4	22	2	19	3	2
14 BIGANOS	154	135	19	5	21	1	24	2	24	4	32	7	34
15 BRUGES-BLANQUEFORT	105	99	6	0	0	1	19	1	22	4	39	0	19
16 CAZAUX	5	5	0	0	2	0	1	0	0	0	2	0	0
17 EYSINES	67	63	4	0	4	0	15	0	9	4	18	0	17
18 GUJAN MESTRAS	120	113	7	5	20	1	29	1	21	0	24	0	19
19 LACANAU	27	26	1	0	0	0	9	0	5	1	6	0	6
20 LE BOUSCAT	206	204	2	0	34	0	58	0	52	1	41	1	19
21 LÈGE-CAP FERRET	78	73	5	2	13	1	25	0	16	0	11	2	8
22 MARTIGNAS-ILLAC	97	87	10	2	2	1	19	1	23	3	17	3	26
23 MÉRIGNAC (AS MÉRIGNAC RUGBY)	276	259	17	1	36	4	55	3	49	5	63	4	56
24 MÉRIGNAC FÉMININES (DROP DE BÉTON)	6	0	6	6	0	0	0	0	0	0	0	0	0
25 PAREMPUYRE	88	80	8	3	5	0	14	0	21	0	16	5	24
26 PAYS MÉDOC (PAUILLAC-LESPARRE)	132	125	7	1	23	2	29	2	41	2	25	0	7
27 RCBA (LA TESTE-ARCACHON)	98	91	7	4	26	0	13	2	17	0	28	1	7
28 SALLES	233	207	26	13	49	1	46	4	32	3	39	5	41
29 ST AUBIN DE MÉDOC	24	22	2	0	0	0	0	0	3	0	10	2	9
30 ST MÉDARD EN JALLES	273	244	29	11	61	3	51	5	39	2	37	8	56
31 STADE BORDELAIS	272	253	19	12	79	4	72	1	55	2	36	0	11
32 BAZAS	110	98	12	4	14	0	27	4	27	4	21	0	9
33 BEC (BORDEAUX ÉTUDIANT CLUB)	77	72	5	4	16	0	24	1	19	0	13	0	0
34 BÈGLES CABBG	242	231	11	3	46	2	61	1	57	5	52	0	15
35 CADAUJAC	110	94	16	10	12	1	14	0	22	5	21	0	25
36 CADILLAC	77	64	13	2	2	5	14	3	24	2	19	1	5
37 CAPTIEUX	18	14	4	2	8	1	2	0	1	0	1	1	2
38 CESTAS	116	111	5	3	16	1	29	0	22	1	33	0	11
39 GRADIGNAN	166	151	15	5	27	4	32	2	44	2	23	2	25
40 GRIGNOLS	1	1	0	0	1	0	0	0	0	0	0	0	0
41 LA BRÈDE	147	139	8	7	20	0	32	0	22	1	40	0	25
42 LA RÉOLE	35	28	7	1	4	3	12	2	6	1	3	0	3
43 LANGON	173	144	29	25	42	2	34	1	31	0	30	1	7
44 LÉOGNAN	144	133	11	2	22	0	19	1	34	4	27	4	31
45 PESSAC ALOUETTE	114	103	11	5	17	1	28	2	21	3	28	0	9
46 PESSAC RUGBY	169	158	11	4	27	1	44	3	45	2	25	1	17
47 VILLENAVE D'ORNON	112	109	3	3	21	0	19	0	46	0	14	0	9
COMITÉ GIRONDE CD33	0	0	0	0	0	0	0	0	0	0	0	0	0
SANGUINET	23	22	1	0	4	1	9	0	2	0	4	0	3

* EDR sans seniors : 2 clubs

	Effectifs	ratio	
Secteur Nord	1504	27%	13 EDR
Secteur Ouest	2284	41%	18 EDR plus EDR SANGUINET
Secteur Sud	1811	32%	16 EDR



EFFECTIFS AU 21 OCTOBRE 2024 5599

Garçons 90,6% 5073
 Filles 9,4% 526

EFFECTIFS AU 23 OCTOBRE 2023 5531

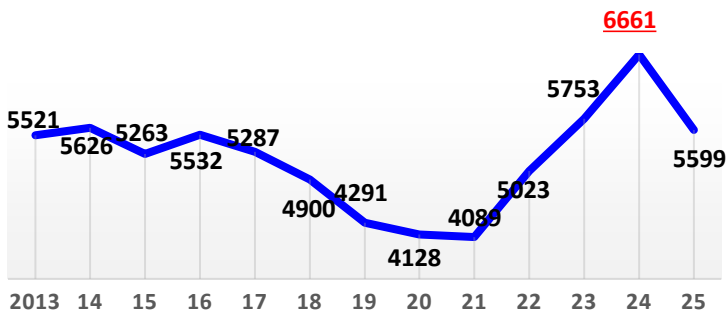
G +4 91,6% 5069 G
 F +64 8,4% 462 F

EFFECTIFS CD33						dont	FEMININES					
M14	M12	M10	M8	M6	Total		Total	M15	M12	M10	M8	M6
1207	1288	1220	1124	760	5599	EFFECTIFS AU 21 OCTOBRE 2024	526	220	88	68	83	67

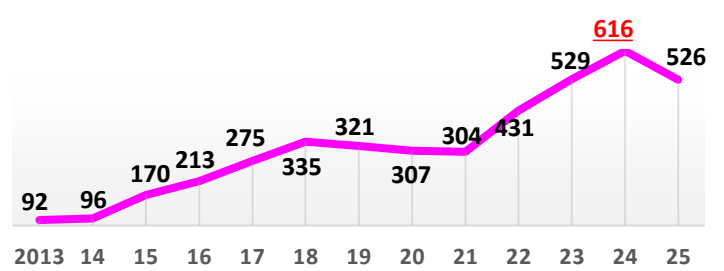
1185	1191	1207	1095	853	5531	EFFECTIFS AU 23 OCTOBRE 2023	462	185	91	65	63	58
+2%	+8%	+1%	+3%	-11%	+1%	Progression / octobre 2023	+14%	+19%	-3%	+5%	+32%	+16%
+22	+97	+13	+29	-93	+68		+64	+35	-3	+3	+20	+9

1359	1351	1385	1312	1254	6661	EFFECTIFS AU 30 JUIN 2024	616	238	109	86	80	103
-11%	-5%	-12%	-14%	-39%	-16%	Progression / Juin 2024	-15%	-8%	-19%	-21%	+4%	-35%
-152	-63	-165	-188	-494	-1062		-90	-18	-21	-18	+3	-36

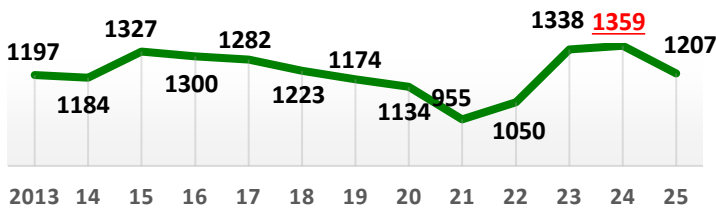
Effectifs CD33



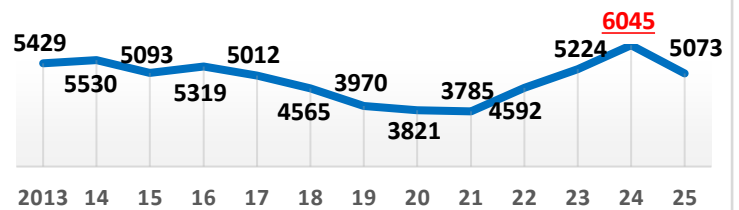
Féminines



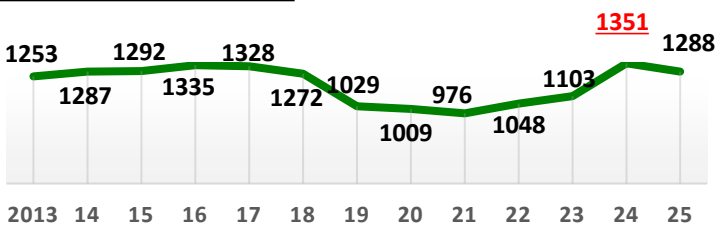
M14 Garçons et M15 Filles



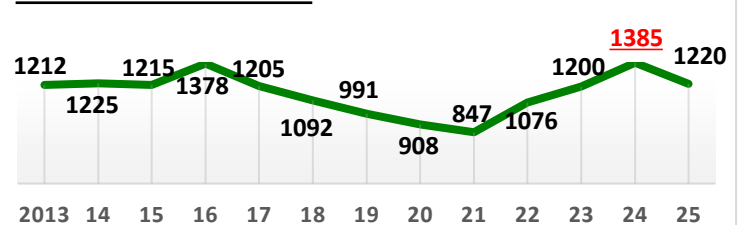
Garçons



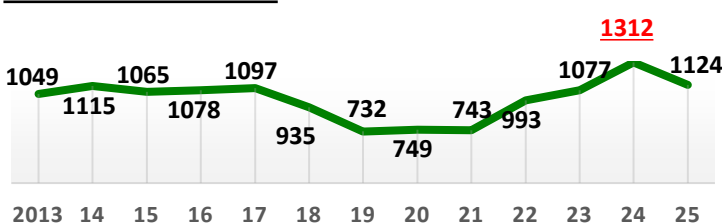
Moins de 12 ans



Moins de 10 ans



Moins de 8 ans



Moins de 6 ans

