



**EFFECTIFS AU 28 OCTOBRE 2024**  
**Joueurs actifs des 47 EDR de la Gironde plus EDR SANGUINET (Landes)**

ECOLES DE RUGBY	TOTAL	G	F	M14 1215		M12 1306		M10 1236		M8 1158		M6 861	
				21%		23%		21%		20%		15%	
				F	G	F	G	F	G	F	G	F	G
	<b>5776</b>	<b>5234</b>	<b>542</b>	222	993	90	1216	68	1168	87	1071	75	786
		91%	9%	18%	82%	7%	93%	6%	94%	8%	92%	9%	91%
1 AMBARÈS-ST LOUBÈS	94	81	13	6	11	3	11	1	16	2	21	1	22
2 BLAYE	134	123	11	6	32	3	22	2	33	0	17	0	19
3 CASTILLON LA BATAILLE	138	109	29	5	18	11	22	3	27	5	23	5	19
4 FLOIRAC	221	193	28	8	39	5	28	4	41	4	48	7	37
5 GALGON	62	46	16	8	10	5	14	3	10	0	8	0	4
6 IZON	59	49	10	5	8	2	11	0	11	2	9	1	10
7 LA PIMPINE (CÉNAC-SADIRAC)	198	183	15	6	52	3	44	1	49	4	25	1	13
8 LIBOURNE	141	130	11	4	34	5	40	1	16	1	31	0	9
9 LORMONT	93	85	8	4	27	2	28	0	9	0	10	2	11
10 RAPID33 (COUTRAS-ST MÉDARD GUIZIÈRES)	85	65	20	10	11	3	18	3	19	3	13	1	4
11 ST ANDRÉ DE CUBZAC	165	153	12	4	41	3	40	3	41	1	19	1	12
12 ST QUENTIN DE BARON	44	39	5	1	7	2	12	1	12	0	6	1	2
13 STE FOY LA GRANDE	131	111	20	10	26	1	37	4	22	2	20	3	6
14 BIGANOS	155	136	19	5	21	1	24	2	24	4	32	7	35
15 BRUGES-BLANQUEFORT	123	116	7	0	0	1	21	1	23	4	45	1	27
16 CAZAUX	5	5	0	0	2	0	1	0	0	0	2	0	0
17 EYSINES	75	70	5	0	4	0	15	0	9	5	18	0	24
18 GUJAN MESTRAS	120	113	7	5	20	1	29	1	21	0	24	0	19
19 LACANAU	34	33	1	0	0	0	9	0	6	1	11	0	7
20 LE BOUSCAT	212	210	2	0	35	0	58	0	52	1	41	1	24
21 LÈGE-CAP FERRET	79	74	5	2	14	1	25	0	16	0	11	2	8
22 MARTIGNAS-ILLAC	99	89	10	2	2	1	19	1	23	3	17	3	28
23 MÉRIGNAC (AS MÉRIGNAC RUGBY)	287	270	17	1	37	4	56	3	49	5	65	4	63
24 MÉRIGNAC FÉMININES (DROP DE BÉTON)	6	0	6	6	0	0	0	0	0	0	0	0	0
25 PAREMPUYRE	95	87	8	3	5	0	15	0	22	0	18	5	27
26 PAYS MÉDOC (PAUILLAC-LESPARRE)	137	130	7	1	23	2	30	2	43	2	25	0	9
27 RCBA (LA TESTE-ARCACHON)	102	94	8	4	26	0	13	2	17	0	28	2	10
28 SALLES	238	211	27	13	49	1	46	4	34	3	40	6	42
29 ST AUBIN DE MÉDOC	24	22	2	0	0	0	0	0	3	0	10	2	9
30 ST MÉDARD EN JALLES	274	245	29	11	62	3	51	5	39	2	37	8	56
31 STADE BORDELAIS	284	265	19	12	78	4	74	1	57	2	41	0	15
32 BAZAS	115	102	13	4	14	0	27	4	28	5	21	0	12
33 BEC (BORDEAUX ÉTUDIANT CLUB)	77	72	5	4	16	0	24	1	19	0	13	0	0
34 BÈGLES CABBG	246	235	11	3	46	2	61	1	57	5	52	0	19
35 CADAUJAC	110	94	16	10	12	1	14	0	22	5	21	0	25
36 CADILLAC	78	65	13	2	2	5	14	3	24	2	19	1	6
37 CAPTIEUX	18	14	4	2	8	1	2	0	1	0	1	1	2
38 CESTAS	116	111	5	3	16	1	29	0	22	1	33	0	11
39 GRADIGNAN	170	155	15	5	27	4	33	2	44	2	23	2	28
40 GRIGNOLS	1	1	0	0	1	0	0	0	0	0	0	0	0
41 LA BRÈDE	152	144	8	7	20	0	33	0	22	1	41	0	28
42 LA RÉOLE	36	29	7	1	4	3	12	2	6	1	4	0	3
43 LANGON	176	146	30	25	42	2	35	1	31	0	30	2	8
44 LÉOGNAN	145	134	11	2	22	0	19	1	34	4	27	4	32
45 PESSAC ALOUETTE	117	105	12	5	17	2	28	2	21	3	28	0	11
46 PESSAC RUGBY	170	159	11	4	27	1	44	3	45	2	25	1	18
47 VILLENAVE D'ORNON	112	109	3	3	21	0	19	0	46	0	14	0	9
COMITÉ GIRONDE CD33	0	0	0	0	0	0	0	0	0	0	0	0	0
SANGUINET	23	22	1	0	4	1	9	0	2	0	4	0	3

\* EDR sans seniors : 2 clubs

	Effectifs	ratio	
Secteur Nord	1565	27%	13 EDR
Secteur Ouest	2372	41%	18 EDR plus EDR SANGUINET
Secteur Sud	1839	32%	16 EDR



EFFECTIFS AU 28 OCTOBRE 2024 5776

Garçons 90,6% 5234  
 Filles 9,4% 542

EFFECTIFS AU 30 OCTOBRE 2023 5663

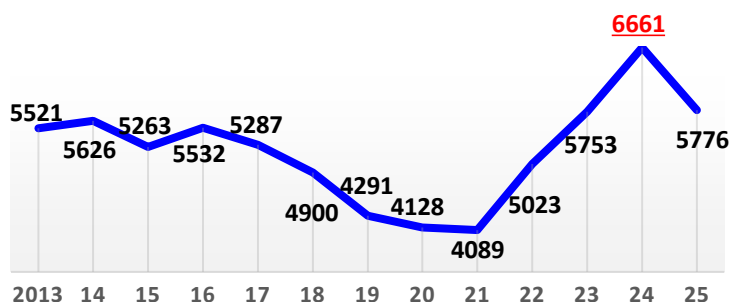
G +47 91,6% 5187 G  
 F +66 8,4% 476 F

EFFECTIFS CD33						dont	FEMININES					
M14	M12	M10	M8	M6	Total		Total	M15	M12	M10	M8	M6
1215	1306	1236	1158	861	5776	EFFECTIFS AU 28 OCTOBRE 2024	542	222	90	68	87	75

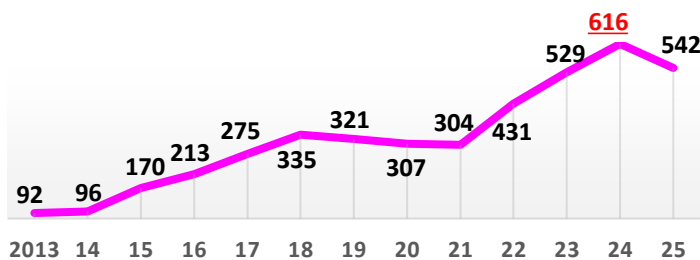
1198	1202	1221	1131	911	5663	EFFECTIFS AU 30 OCTOBRE 2023	476	191	91	66	64	64
+1%	+9%	+1%	+2%	-5%	+2%	Progression / octobre 2023	+14%	+16%	-1%	+3%	+36%	+17%
+17	+104	+15	+27	-50	+113		+66	+31	-1	+2	+23	+11

1359	1351	1385	1312	1254	6661	EFFECTIFS AU 30 JUIN 2024	616	238	109	86	80	103
-11%	-3%	-11%	-12%	-31%	-13%	Progression / Juin 2024	-12%	-7%	-17%	-21%	+9%	-27%
-144	-45	-149	-154	-393	-885		-74	-16	-19	-18	+7	-28

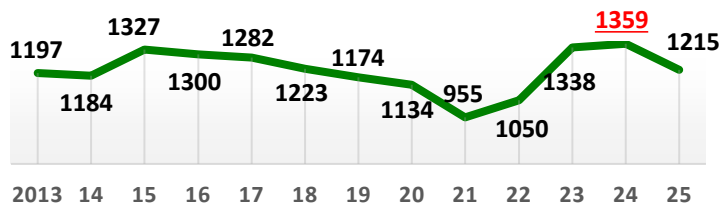
### Effectifs CD33



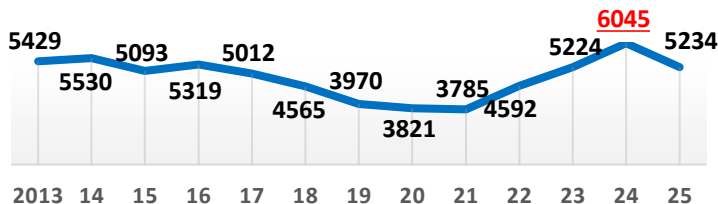
### Féminines



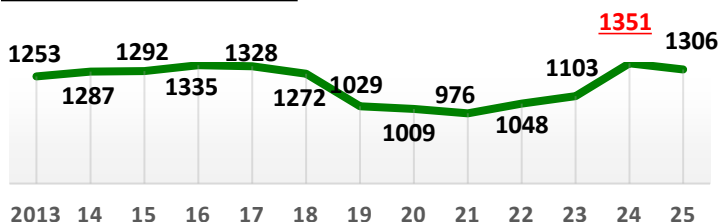
### M14 Garçons et M15 Filles



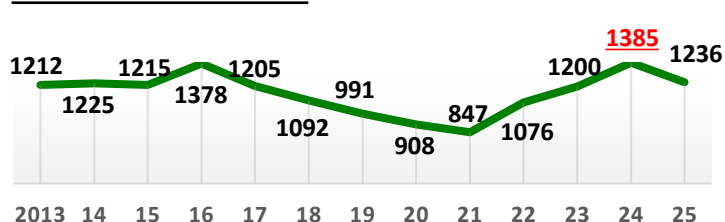
### Garçons



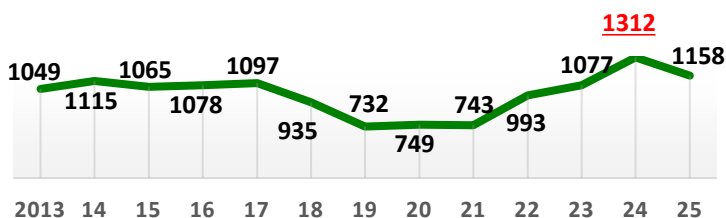
### Moins de 12 ans



### Moins de 10 ans



### Moins de 8 ans



### Moins de 6 ans

