



EFFECTIFS AU 20 JANVIER 2025
Joueurs actifs des 47 EDR de la Gironde plus EDR SANGUINET (Landes)

ECOLE DE RUGBY	TOTAL	G	F	M14 1291		M12 1373		M10 1304		M8 1284		M6 1206	
				20%		21%		20%		20%		19%	
				F	G	F	G	F	G	F	G	F	G
	6458	5832	626	253	1038	100	1273	71	1233	96	1188	106	1100
		90%	10%	20%	80%	7%	93%	5%	95%	7%	93%	9%	91%
1 AMBARÈS-ST LOUBÈS	109	93	16	7	11	3	11	1	16	2	22	3	33
2 BLAYE	141	127	14	6	33	4	23	2	34	1	18	1	19
3 CASTILLON LA BATAILLE	162	128	34	6	21	12	27	3	30	5	27	8	23
4 FLOIRAC	238	209	29	8	39	5	29	4	41	4	48	8	52
5 GALGON	77	58	19	9	10	6	15	3	10	0	10	1	13
6 IZON	73	58	15	10	8	2	12	0	11	2	11	1	16
7 LA PIMPINE (CÉNAC-SADIRAC)	223	206	17	7	53	4	45	1	51	4	34	1	23
8 LIBOURNE	176	161	15	4	37	5	41	2	22	2	34	2	27
9 LORMONT	109	100	9	4	30	2	28	0	14	0	11	3	17
10 RAPID33 (COUTRAS-ST MÉDARD GUIZIÈRES)	95	74	21	10	13	3	19	3	19	4	14	1	9
11 ST ANDRÉ DE CUBZAC	186	172	14	5	42	4	42	3	43	1	22	1	23
12 ST QUENTIN DE BARON	72	63	9	2	9	2	13	2	14	0	17	3	10
13 STE FOY LA GRANDE	147	126	21	10	28	1	40	4	27	2	22	4	9
14 BIGANOS	157	135	22	5	20	1	24	2	24	4	32	10	35
15 BRUGES-BLANQUEFORT	142	134	8	0	0	1	22	1	23	4	46	2	43
16 CAZAUX	5	5	0	0	2	0	1	0	0	0	2	0	0
17 EYSINES	87	82	5	0	4	0	15	0	9	5	21	0	33
18 GUJAN MESTRAS	132	123	9	5	20	2	29	1	21	0	27	1	26
19 LACANAU	49	47	2	0	0	0	9	0	8	1	14	1	16
20 LE BOUSCAT	233	230	3	0	36	0	62	0	53	2	46	1	33
21 LÈGE-CAP FERRET	91	85	6	2	19	1	27	0	16	0	11	3	12
22 MARTIGNAS-ILLAC	107	96	11	2	2	1	19	1	24	3	17	4	34
23 MÉRIGNAC (AS MÉRIGNAC RUGBY)	308	290	18	1	38	4	60	3	50	5	73	5	69
24 MÉRIGNAC FÉMININES (DROP DE BÉTON)	9	0	9	9	0	0	0	0	0	0	0	0	0
25 PAREMPUYRE	106	96	10	4	5	0	17	0	22	0	22	6	30
26 PAYS MÉDOC (PAUILLAC-LESPARRE)	153	145	8	2	27	2	31	2	48	2	25	0	14
27 RCBA (LA TESTE-ARCACHON)	119	109	10	5	25	1	14	2	19	0	31	2	20
28 SALLES	270	240	30	14	54	2	47	4	35	4	44	6	60
29 ST AUBIN DE MÉDOC	25	23	2	0	0	0	0	0	3	0	10	2	10
30 ST MÉDARD EN JALLES	282	253	29	11	62	3	52	5	40	2	37	8	62
31 STADE BORDELAIS	322	302	20	13	79	4	78	1	62	2	51	0	32
32 BAZAS	128	114	14	4	14	0	30	4	29	6	22	0	19
33 BEC (BORDEAUX ÉTUDIANT CLUB)	83	78	5	4	16	0	25	1	20	0	17	0	0
34 BÈGLES CABBG	267	255	12	3	47	2	61	1	63	6	58	0	26
35 CADAUJAC	118	102	16	10	12	1	14	0	22	5	22	0	32
36 CADILLAC	103	86	17	3	3	6	16	3	24	2	21	3	22
37 CAPTIEUX	23	19	4	2	8	1	2	0	1	0	3	1	5
38 CESTAS	119	114	5	3	18	1	29	0	22	1	34	0	11
39 GRADIGNAN	184	163	21	8	28	4	34	2	46	3	23	4	32
40 GRIGNOLS	1	1	0	0	1	0	0	0	0	0	0	0	0
41 LA BRÈDE	161	151	10	9	20	0	35	0	22	1	42	0	32
42 LA RÉOLE	51	44	7	1	5	3	14	2	8	1	8	0	9
43 LANGON	216	179	37	30	47	2	39	1	37	1	37	3	19
44 LÉOGNAN	151	138	13	2	23	0	19	1	34	4	27	6	35
45 PESSAC ALOUETTE	120	108	12	6	17	1	28	2	21	3	28	0	14
46 PESSAC RUGBY	184	170	14	4	27	3	46	4	46	2	28	1	23
47 VILLENAVE D'ORNON	121	118	3	3	21	0	20	0	47	0	15	0	15
COMITÉ GIRONDE CD33	0	0	0	0	0	0	0	0	0	0	0	0	0
SANGUINET	23	22	1	0	4	1	9	0	2	0	4	0	3

* EDR sans seniors : 2 clubs

Secteur	Effectifs	ratio	EDR
Secteur Nord	1808	28%	13 EDR
Secteur Ouest	2620	41%	18 EDR plus EDR SANGUINET
Secteur Sud	2030	31%	16 EDR



EFFECTIFS AU 20 JANVIER 2025 6458

Garçons 90,3% 5832
 Filles 9,7% 626

EFFECTIFS AU 22 JANVIER 2024 6405

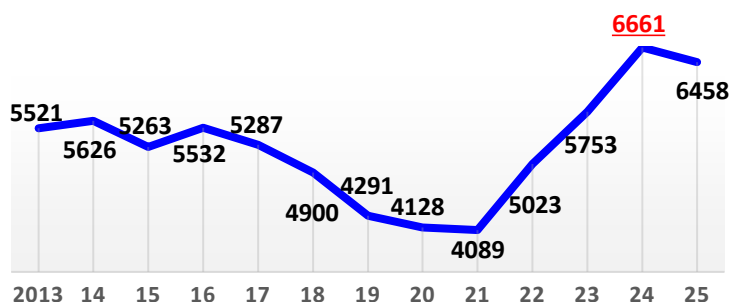
G +10 90,9% 5822 G
 F +43 9,1% 583 F

EFFECTIFS CD33						dont	FEMININES					
M14	M12	M10	M8	M6	Total		Total	M15	M12	M10	M8	M6
1291	1373	1304	1284	1206	6458	EFFECTIFS AU 20 JANVIER 2025	626	253	100	71	96	106

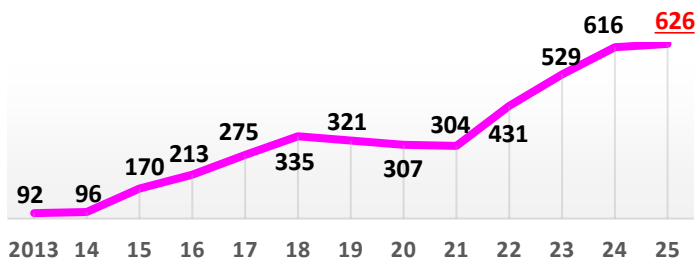
1320	1300	1322	1272	1191	6405	EFFECTIFS AU 22 JANVIER 2024	583	227	103	78	74	101
-2%	+6%	-1%	+1%	+1%	+1%	Progression / janvier 2024	+7%	+11%	-3%	-9%	+30%	+5%
-29	+73	-18	+12	+15	+53		+43	+26	-3	-7	+22	+5

1359	1351	1385	1312	1254	6661	EFFECTIFS AU 30 JUIN 2024	616	238	109	86	80	103
-5%	+2%	-6%	-2%	-4%	-3%	Progression / Juin 2024	+2%	+6%	-8%	-17%	+20%	+3%
-68	+22	-81	-28	-48	-203		+10	+15	-9	-15	+16	+3

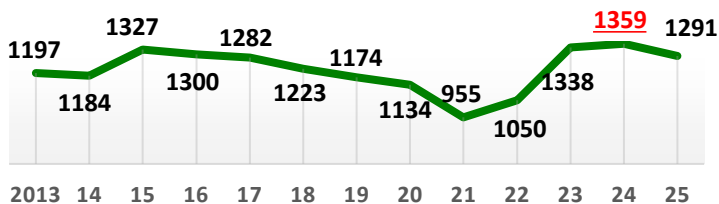
Effectifs CD33



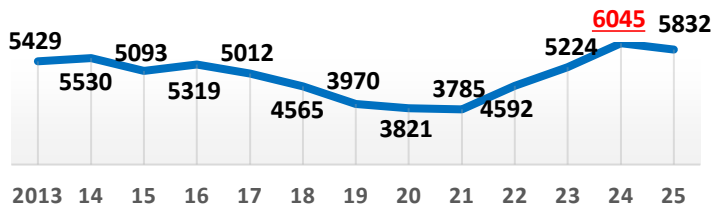
Féminines



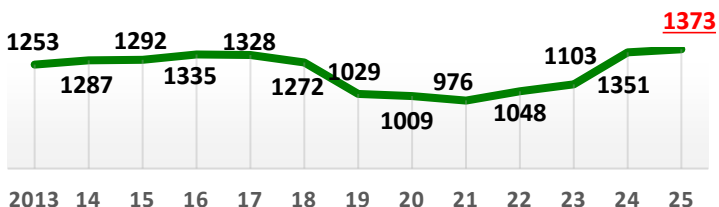
M14 Garçons et M15 Filles



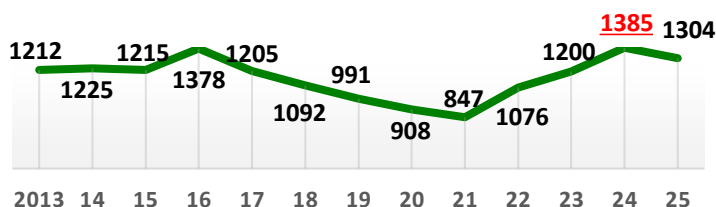
Garçons



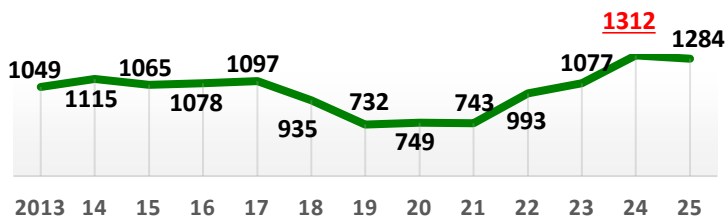
Moins de 12 ans



Moins de 10 ans



Moins de 8 ans



Moins de 6 ans

