



EFFECTIFS AU 03 FEVRIER 2025
Joueurs actifs des 47 EDR de la Gironde plus EDR SANGUINET (Landes)

ECOLES DE RUGBY	TOTAL	G	F	M14 1296		M12 1377		M10 1309		M8 1287		M6 1224	
				20%		21%		20%		20%		19%	
				F	G	F	G	F	G	F	G	F	G
	6493	5863	630	255	1041	100	1277	72	1237	96	1191	107	1117
		90%	10%	20%	80%	7%	93%	6%	94%	7%	93%	9%	91%
1 AMBARÈS-ST LOUBÈS	109	93	16	7	11	3	11	1	16	2	22	3	33
2 BLAYE	145	131	14	6	33	4	24	2	34	1	18	1	22
3 CASTILLON LA BATAILLE	163	129	34	6	21	12	27	3	30	5	27	8	24
4 FLOIRAC	238	209	29	8	39	5	29	4	41	4	48	8	52
5 GALGON	78	59	19	9	10	6	16	3	10	0	10	1	13
6 IZON	73	58	15	10	8	2	12	0	11	2	11	1	16
7 LA PIMPINE (CÉNAC-SADIRAC)	225	208	17	7	53	4	46	1	51	4	34	1	24
8 LIBOURNE	177	162	15	4	38	5	41	2	22	2	34	2	27
9 LORMONT	110	101	9	4	30	2	29	0	14	0	11	3	17
10 RAPID33 (COUTRAS-ST MÉDARD GUIZIÈRES)	95	74	21	10	13	3	19	3	19	4	14	1	9
11 ST ANDRÉ DE CUBZAC	187	172	15	5	41	4	42	4	43	1	22	1	24
12 ST QUENTIN DE BARON	72	63	9	2	9	2	13	2	14	0	17	3	10
13 STE FOY LA GRANDE	148	127	21	10	28	1	40	4	28	2	22	4	9
14 BIGANOS	157	135	22	5	20	1	24	2	24	4	32	10	35
15 BRUGES-BLANQUEFORT	142	134	8	0	0	1	22	1	23	4	46	2	43
16 CAZAUX	5	5	0	0	2	0	1	0	0	0	2	0	0
17 EYSINES	87	82	5	0	4	0	15	0	9	5	21	0	33
18 GUJAN MESTRAS	134	124	10	5	20	2	29	1	21	0	27	2	27
19 LACANAU	50	48	2	0	0	0	9	0	8	1	14	1	17
20 LE BOUSCAT	234	231	3	0	36	0	62	0	53	2	46	1	34
21 LÈGE-CAP FERRET	91	85	6	2	19	1	27	0	16	0	11	3	12
22 MARTIGNAS-ILLAC	107	96	11	2	2	1	19	1	24	3	17	4	34
23 MÉRIGNAC (AS MÉRIGNAC RUGBY)	311	293	18	1	39	4	60	3	51	5	73	5	70
24 MÉRIGNAC FÉMININES (DROP DE BÉTON)	9	0	9	9	0	0	0	0	0	0	0	0	0
25 PAREMPUYRE	106	96	10	4	5	0	17	0	22	0	22	6	30
26 PAYS MÉDOC (PAUILLAC-LESPARRE)	153	145	8	2	27	2	31	2	48	2	25	0	14
27 RCBA (LA TESTE-ARCACHON)	120	109	11	6	25	1	14	2	19	0	31	2	20
28 SALLES	270	240	30	14	54	2	47	4	35	4	44	6	60
29 ST AUBIN DE MÉDOC	25	23	2	0	0	0	0	0	3	0	10	2	10
30 ST MÉDARD EN JALLES	284	255	29	11	63	3	52	5	40	2	38	8	62
31 STADE BORDELAIS	323	303	20	13	79	4	78	1	62	2	51	0	33
32 BAZAS	128	114	14	4	14	0	30	4	29	6	22	0	19
33 BEC (BORDEAUX ÉTUDIANT CLUB)	83	78	5	4	16	0	25	1	20	0	17	0	0
34 BÈGLES CABBG	267	255	12	3	47	2	61	1	63	6	58	0	26
35 CADAUJAC	119	102	17	11	12	1	14	0	22	5	22	0	32
36 CADILLAC	104	87	17	3	3	6	16	3	24	2	21	3	23
37 CAPTIEUX	23	19	4	2	8	1	2	0	1	0	3	1	5
38 CESTAS	121	116	5	3	18	1	29	0	22	1	35	0	12
39 GRADIGNAN	184	163	21	8	28	4	34	2	46	3	23	4	32
40 GRIGNOLS	1	1	0	0	1	0	0	0	0	0	0	0	0
41 LA BRÈDE	161	151	10	9	20	0	35	0	22	1	42	0	32
42 LA RÉOLE	51	44	7	1	5	3	14	2	8	1	8	0	9
43 LANGON	219	182	37	30	47	2	39	1	38	1	38	3	20
44 LÉOGNAN	153	140	13	2	23	0	19	1	34	4	27	6	37
45 PESSAC ALOUETTE	120	108	12	6	17	1	28	2	21	3	28	0	14
46 PESSAC RUGBY	186	172	14	4	27	3	46	4	47	2	28	1	24
47 VILLENAVE D'ORNON	122	119	3	3	22	0	20	0	47	0	15	0	15
COMITÉ GIRONDE CD33	0	0	0	0	0	0	0	0	0	0	0	0	0
SANGUINET	23	22	1	0	4	1	9	0	2	0	4	0	3

* EDR sans seniors : 2 clubs

	Effectifs	ratio	
Secteur Nord	1820	28%	13 EDR
Secteur Ouest	2631	41%	18 EDR plus EDR SANGUINET
Secteur Sud	2042	31%	16 EDR



EFFECTIFS AU 03 FEVRIER 2025 6493

Garçons 90,3% 5863
 Filles 9,7% 630

EFFECTIFS AU 05 FEVRIER 2024 6451

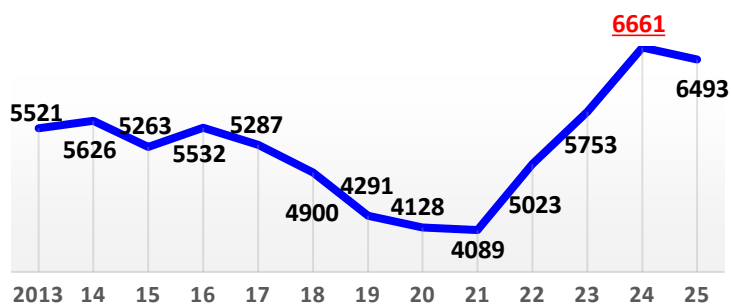
G 0 90,9% 5863 G
 F +42 9,1% 588 F

EFFECTIFS CD33						dont	FEMININES					
M14	M12	M10	M8	M6	Total		Total	M15	M12	M10	M8	M6
1296	1377	1309	1287	1224	6493	EFFECTIFS AU 03 FEVRIER 2025	630	255	100	72	96	107

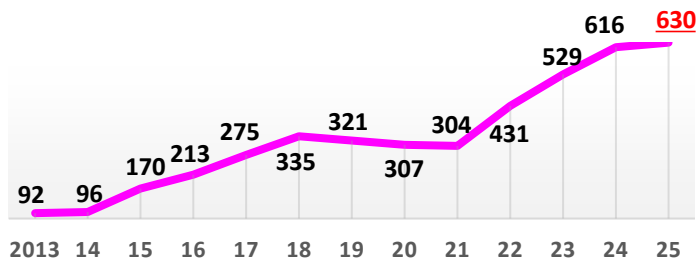
1327	1310	1326	1280	1208	6451	EFFECTIFS AU 05 FEVRIER 2024	588	229	103	79	76	101
-2%	+5%	-1%	+1%	+1%	+1%	Progression / février 2024	+7%	+11%	-3%	-9%	+26%	+6%
-31	+67	-17	+7	+16	+42		+42	+26	-3	-7	+20	+6

1359	1351	1385	1312	1254	6661	EFFECTIFS AU 30 JUIN 2024	616	238	109	86	80	103
-5%	+2%	-5%	-2%	-2%	-3%	Progression / Juin 2024	+2%	+7%	-8%	-16%	+20%	+4%
-63	+26	-76	-25	-30	-168		+14	+17	-9	-14	+16	+4

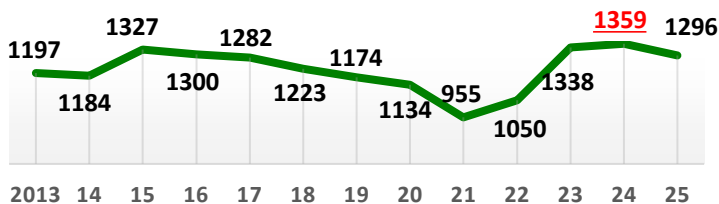
Effectifs CD33



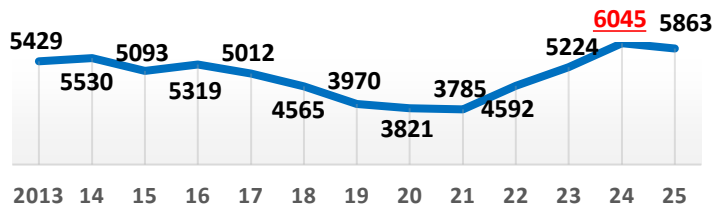
Féminines



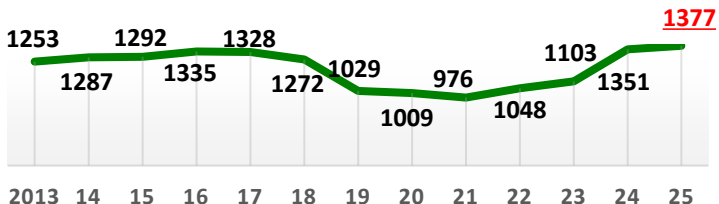
M14 Garçons et M15 Filles



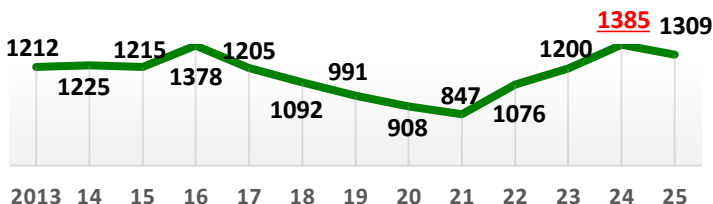
Garçons



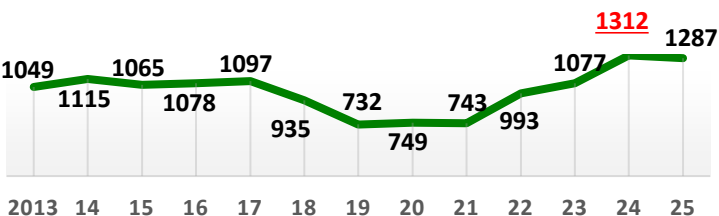
Moins de 12 ans



Moins de 10 ans



Moins de 8 ans



Moins de 6 ans

