



EFFECTIFS AU 24 MARS 2025
Joueurs actifs des 47 EDR de la Gironde plus EDR SANGUINET (Landes)

ECOLE DE RUGBY	TOTAL	G	F	M14 1308		M12 1386		M10 1322		M8 1296		M6 1249	
				20%		21%		20%		20%		19%	
				F	G	F	G	F	G	F	G	F	G
	6561	5923	638	258	1050	101	1285	74	1248	97	1199	108	1141
		90%	10%	20%	80%	7%	93%	6%	94%	7%	93%	9%	91%
1 AMBARÈS-ST LOUBÈS	110	93	17	7	11	3	11	1	16	3	22	3	33
2 BLAYE	148	134	14	6	34	4	24	2	35	1	18	1	23
3 CASTILLON LA BATAILLE	166	132	34	6	21	12	27	3	31	5	27	8	26
4 FLOIRAC	241	210	31	9	39	6	29	4	41	4	48	8	53
5 GALGON	79	60	19	9	10	6	16	3	11	0	10	1	13
6 IZON	76	60	16	10	8	2	13	0	11	2	11	2	17
7 LA PIMPINE (CÉNAC-SADIRAC)	226	209	17	7	53	4	47	1	51	4	34	1	24
8 LIBOURNE	178	163	15	4	38	5	41	2	23	2	34	2	27
9 LORMONT	110	101	9	4	30	2	29	0	14	0	11	3	17
10 RAPID33 (COUTRAS-ST MÉDARD GUIZIÈRES)	96	75	21	10	13	3	19	3	19	4	15	1	9
11 ST ANDRÉ DE CUBZAC	188	173	15	5	41	4	42	4	44	1	22	1	24
12 ST QUENTIN DE BARON	72	63	9	2	9	2	13	2	14	0	17	3	10
13 STE FOY LA GRANDE	150	129	21	10	28	1	40	4	28	2	23	4	10
14 BIGANOS	157	135	22	5	20	1	24	2	24	4	32	10	35
15 BRUGES-BLANQUEFORT	147	139	8	0	0	1	23	1	24	4	48	2	44
16 CAZAUX	5	5	0	0	2	0	1	0	0	0	2	0	0
17 EYSINES	89	84	5	0	4	0	15	0	10	5	22	0	33
18 GUJAN MESTRAS	136	126	10	5	20	2	29	1	21	0	27	2	29
19 LACANAU	50	48	2	0	0	0	9	0	8	1	14	1	17
20 LE BOUSCAT	235	232	3	0	37	0	62	0	53	2	46	1	34
21 LÈGE-CAP FERRET	94	86	8	2	19	1	27	2	16	0	11	3	13
22 MARTIGNAS-ILLAC	107	96	11	2	2	1	19	1	24	3	17	4	34
23 MÉRIGNAC (AS MÉRIGNAC RUGBY)	315	297	18	1	40	4	60	3	51	5	73	5	73
24 MÉRIGNAC FÉMININES (DROP DE BÉTON)	9	0	9	9	0	0	0	0	0	0	0	0	0
25 PAREMPUYRE	106	96	10	4	5	0	17	0	22	0	22	6	30
26 PAYS MÉDOC (PAUILLAC-LESPARRE)	157	148	9	3	29	2	31	2	48	2	25	0	15
27 RCBA (LA TESTE-ARCACHON)	125	114	11	6	25	1	14	2	20	0	33	2	22
28 SALLES	271	241	30	14	55	2	47	4	35	4	44	6	60
29 ST AUBIN DE MÉDOC	25	23	2	0	0	0	0	0	3	0	10	2	10
30 ST MÉDARD EN JALLES	286	257	29	11	63	3	52	5	40	2	38	8	64
31 STADE BORDELAIS	325	305	20	13	79	4	78	1	63	2	51	0	34
32 BAZAS	128	114	14	4	14	0	30	4	29	6	22	0	19
33 BEC (BORDEAUX ÉTUDIANT CLUB)	83	78	5	4	16	0	25	1	20	0	17	0	0
34 BÈGLES CABBG	267	255	12	3	47	2	61	1	63	6	58	0	26
35 CADAUJAC	122	105	17	11	14	1	14	0	23	5	22	0	32
36 CADILLAC	108	91	17	3	3	6	17	3	24	2	22	3	25
37 CAPTIEUX	23	19	4	2	8	1	2	0	1	0	3	1	5
38 CESTAS	121	116	5	3	18	1	29	0	22	1	35	0	12
39 GRADIGNAN	188	166	22	9	28	4	34	2	47	3	23	4	34
40 GRIGNOLS	1	1	0	0	1	0	0	0	0	0	0	0	0
41 LA BRÈDE	161	151	10	9	20	0	35	0	22	1	42	0	32
42 LA RÉOLE	51	44	7	1	5	3	14	2	8	1	8	0	9
43 LANGON	221	184	37	30	48	2	40	1	38	1	38	3	20
44 LÉOGNAN	153	140	13	2	23	0	19	1	34	4	27	6	37
45 PESSAC ALOUETTE	120	108	12	6	17	1	28	2	21	3	28	0	14
46 PESSAC RUGBY	190	176	14	4	27	3	49	4	47	2	28	1	25
47 VILLENAVE D'ORNON	122	119	3	3	22	0	20	0	47	0	15	0	15
COMITÉ GIRONDE CD33	0	0	0	0	0	0	0	0	0	0	0	0	0
SANGUINET	23	22	1	0	4	1	9	0	2	0	4	0	3

* EDR sans seniors : 2 clubs

	Effectifs	ratio	
Secteur Nord	1840	28%	13 EDR
Secteur Ouest	2662	41%	18 EDR plus EDR SANGUINET
Secteur Sud	2059	31%	16 EDR



EFFECTIFS AU 24 MARS 2025 6561

Garçons 90,3% 5923
 Filles 9,7% 638

EFFECTIFS AU 25 MARS 2024 6534

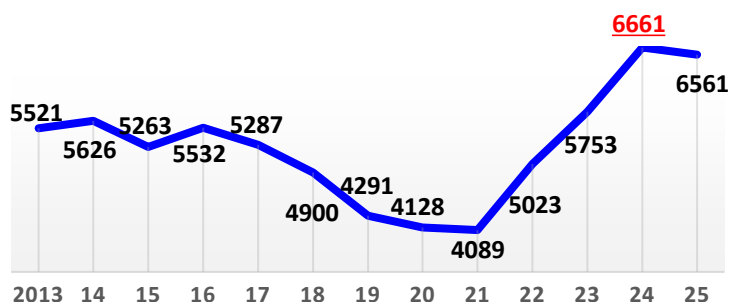
G -19 90,9% 5942 G
 F +46 9,1% 592 F

EFFECTIFS CD33						dont	FEMININES					
M14	M12	M10	M8	M6	Total		Total	M15	M12	M10	M8	M6
1308	1386	1322	1296	1249	6561	EFFECTIFS AU 24 MARS 2025	638	258	101	74	97	108

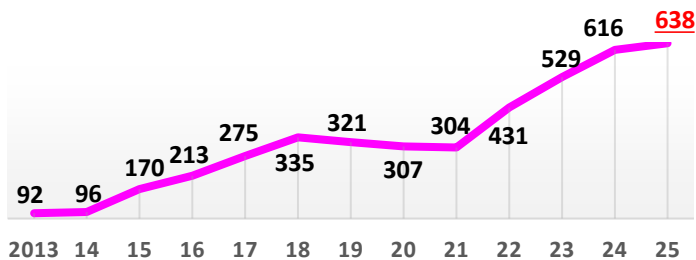
1334	1318	1353	1297	1232	6534	EFFECTIFS AU 25 MARS 2024	592	229	103	82	76	102
-2%	+5%	-2%	-0%	+1%	+0%	Progression / mars 2024	+8%	+13%	-2%	-10%	+28%	+6%
-26	+68	-31	-1	+17	+27		+46	+29	-2	-8	+21	+6

1359	1351	1385	1312	1254	6661	EFFECTIFS AU 30 JUIN 2024	616	238	109	86	80	103
-4%	+3%	-5%	-1%	-0%	-2%	Progression / Juin 2024	+4%	+8%	-7%	-14%	+21%	+5%
-51	+35	-63	-16	-5	-100		+22	+20	-8	-12	+17	+5

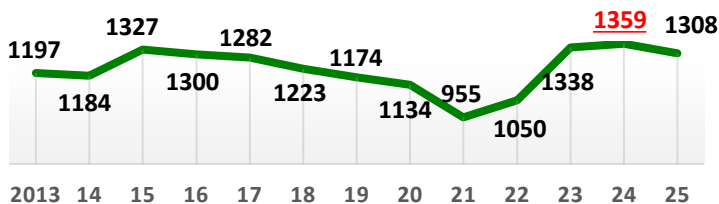
Effectifs CD33



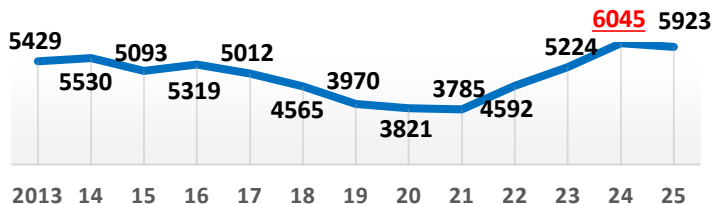
Féminines



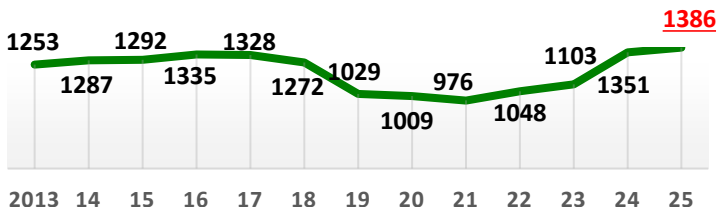
M14 Garçons et M15 Filles



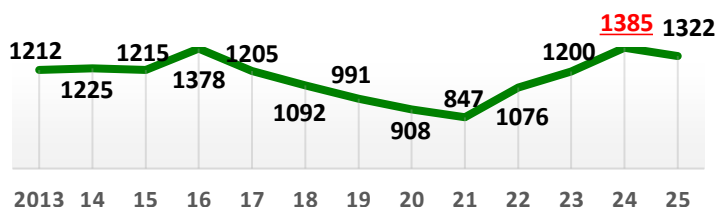
Garçons



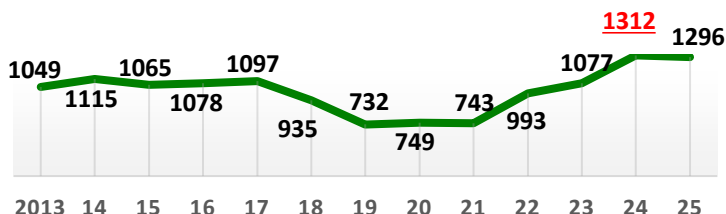
Moins de 12 ans



Moins de 10 ans



Moins de 8 ans



Moins de 6 ans

