



**EFFECTIFS AU 21 AVRIL 2025**  
**Joueurs actifs des 47 EDR de la Gironde plus EDR SANGUINET (Landes)**

ECOLE DE RUGBY	TOTAL	G	F	M14 1321		M12 1395		M10 1335		M8 1307		M6 1267	
				20%		21%		20%		20%		19%	
				F	G	F	G	F	G	F	G	F	G
	<b>6625</b>	<b>5979</b>	<b>646</b>										
		90%	10%										
				261	1060	102	1293	74	1261	99	1208	110	1157
				20%	80%	7%	93%	6%	94%	8%	92%	9%	91%
1 AMBARÈS-ST LOUBÈS	110	93	17	7	11	3	11	1	16	3	22	3	33
2 BLAYE	153	139	14	6	36	4	25	2	35	1	18	1	25
3 CASTILLON LA BATAILLE	167	133	34	6	21	12	27	3	32	5	27	8	26
4 FLOIRAC	242	211	31	9	39	6	30	4	41	4	48	8	53
5 GALGON	81	62	19	9	11	6	17	3	11	0	10	1	13
6 IZON	78	62	16	10	8	2	13	0	12	2	11	2	18
7 LA PIMPINE (CÉNAC-SADIRAC)	228	211	17	7	53	4	47	1	51	4	36	1	24
8 LIBOURNE	179	164	15	4	38	5	41	2	23	2	35	2	27
9 LORMONT	110	101	9	4	30	2	29	0	14	0	11	3	17
10 RAPID33 (COUTRAS-ST MÉDARD GUIZIÈRES)	101	80	21	10	13	3	19	3	21	4	15	1	12
11 ST ANDRÉ DE CUBZAC	191	176	15	5	41	4	42	4	46	1	23	1	24
12 ST QUENTIN DE BARON	72	63	9	2	9	2	13	2	14	0	17	3	10
13 STE FOY LA GRANDE	151	130	21	10	28	1	40	4	29	2	23	4	10
14 BIGANOS	160	138	22	5	21	1	24	2	24	4	33	10	36
15 BRUGES-BLANQUEFORT	147	139	8	0	0	1	23	1	24	4	48	2	44
16 CAZAUX	5	5	0	0	2	0	1	0	0	0	2	0	0
17 EYSINES	91	86	5	0	5	0	16	0	10	5	22	0	33
18 GUJAN MESTRAS	136	126	10	5	20	2	29	1	21	0	27	2	29
19 LACANAU	50	48	2	0	0	0	9	0	8	1	14	1	17
20 LE BOUSCAT	238	233	5	1	37	1	62	0	53	2	47	1	34
21 LÈGE-CAP FERRET	96	88	8	2	20	1	27	2	16	0	11	3	14
22 MARTIGNAS-ILLAC	110	99	11	2	2	1	19	1	25	3	17	4	36
23 MÉRIGNAC (AS MÉRIGNAC RUGBY)	321	301	20	1	40	4	62	3	52	5	73	7	74
24 MÉRIGNAC FÉMININES (DROP DE BÉTON)	9	0	9	9	0	0	0	0	0	0	0	0	0
25 PAREMPUYRE	108	98	10	4	5	0	17	0	22	0	23	6	31
26 PAYS MÉDOC (PAUILLAC-LESPARRE)	157	148	9	3	29	2	31	2	48	2	25	0	15
27 RCBA (LA TESTE-ARCACHON)	127	116	11	6	26	1	14	2	20	0	33	2	23
28 SALLES	272	241	31	15	55	2	47	4	35	4	44	6	60
29 ST AUBIN DE MÉDOC	25	23	2	0	0	0	0	0	3	0	10	2	10
30 ST MÉDARD EN JALLES	288	259	29	11	63	3	52	5	40	2	38	8	66
31 STADE BORDELAIS	326	306	20	13	79	4	78	1	64	2	51	0	34
32 BAZAS	128	114	14	4	14	0	30	4	29	6	22	0	19
33 BEC (BORDEAUX ÉTUDIANT CLUB)	85	79	6	4	16	0	26	1	20	1	17	0	0
34 BÈGLES CABBG	267	255	12	3	47	2	61	1	63	6	58	0	26
35 CADAUJAC	124	105	19	12	14	1	14	0	23	6	22	0	32
36 CADILLAC	108	91	17	3	3	6	17	3	24	2	22	3	25
37 CAPTIEUX	23	19	4	2	8	1	2	0	1	0	3	1	5
38 CESTAS	122	117	5	3	18	1	29	0	23	1	35	0	12
39 GRADIGNAN	189	167	22	9	29	4	34	2	47	3	23	4	34
40 GRIGNOLS	1	1	0	0	1	0	0	0	0	0	0	0	0
41 LA BRÈDE	163	153	10	9	20	0	36	0	22	1	43	0	32
42 LA RÉOLE	52	45	7	1	5	3	14	2	9	1	8	0	9
43 LANGON	222	185	37	30	48	2	40	1	38	1	38	3	21
44 LÉOGNAN	153	140	13	2	23	0	19	1	34	4	27	6	37
45 PESSAC ALOUETTE	121	109	12	6	18	1	28	2	21	3	28	0	14
46 PESSAC RUGBY	190	176	14	4	27	3	49	4	47	2	28	1	25
47 VILLENAVE D'ORNON	125	122	3	3	23	0	20	0	48	0	16	0	15
COMITÉ GIRONDE CD33	0	0	0	0	0	0	0	0	0	0	0	0	0
SANGUINET	23	22	1	0	4	1	9	0	2	0	4	0	3

\* EDR sans seniors : 2 clubs

	Effectifs	ratio	
Secteur Nord	1863	28%	13 EDR
Secteur Ouest	2689	41%	18 EDR plus EDR SANGUINET
Secteur Sud	2073	31%	16 EDR



EFFECTIFS AU 21 AVRIL 2025 6625

Garçons 90,2% 5979  
 Filles 9,8% 646

EFFECTIFS AU 22 AVRIL 2024 6594

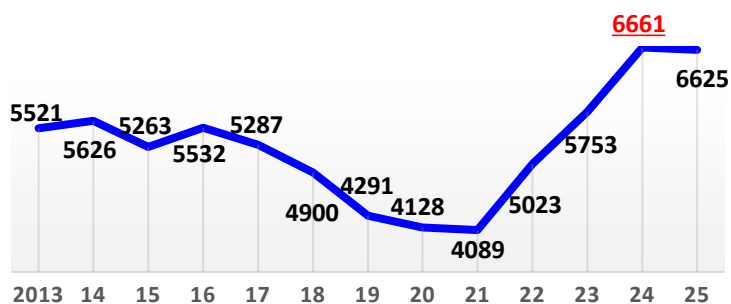
G -8 90,8% 5987 G  
 F +39 9,2% 607 F

EFFECTIFS CD33						dont	FEMININES					
M14	M12	M10	M8	M6	Total		Total	M15	M12	M10	M8	M6
1321	1395	1335	1307	1267	6625	EFFECTIFS AU 21 AVRIL 2025	646	261	102	74	99	110

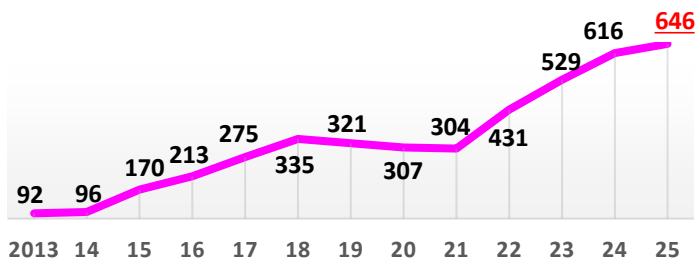
1343	1329	1367	1308	1247	6594	EFFECTIFS AU 22 AVRIL 2024	607	232	108	85	79	103
-2%	+5%	-2%	-0%	+2%	+0%	Progression / avril 2024	+6%	+13%	-6%	-13%	+25%	+7%
-22	+66	-32	-1	+20	+31		+39	+29	-6	-11	+20	+7

1359	1351	1385	1312	1254	6661	EFFECTIFS AU 30 JUIN 2024	616	238	109	86	80	103
-3%	+3%	-4%	-0%	+1%	-1%	Progression / Juin 2024	+5%	+10%	-6%	-14%	+24%	+7%
-38	+44	-50	-5	+13	-36		+30	+23	-7	-12	+19	+7

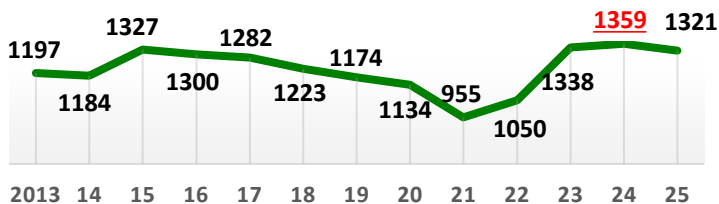
### Effectifs CD33



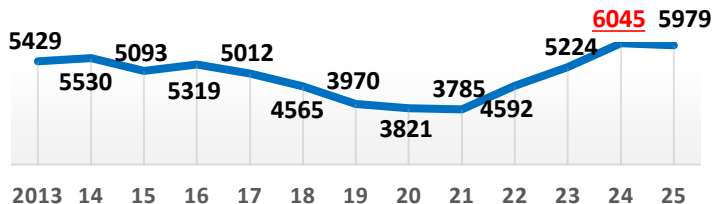
### Féminines



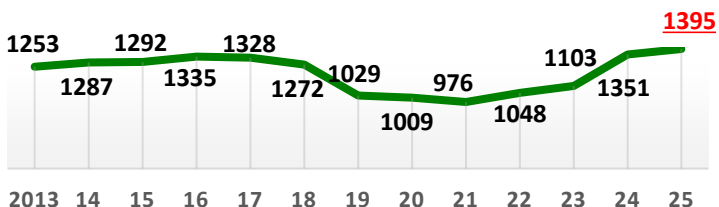
### M14 Garçons et M15 Filles



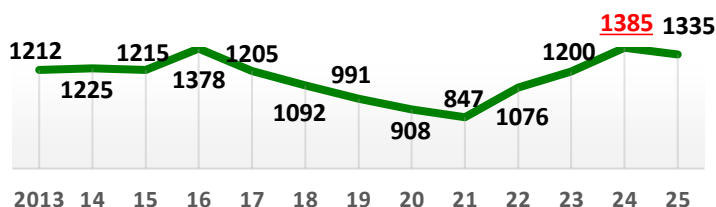
### Garçons



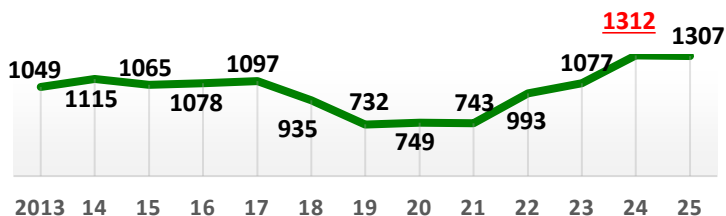
### Moins de 12 ans



### Moins de 10 ans



### Moins de 8 ans



### Moins de 6 ans

